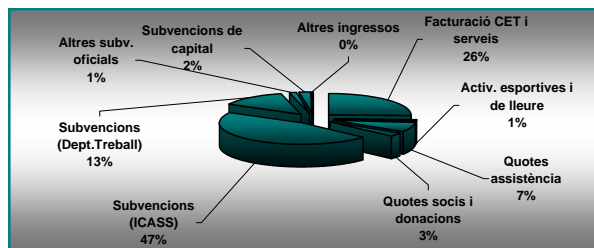


COMPTES AUDITATS EXERCICI 2010

INGRESSOS

Facturació CET i serveis	1.737
Activ. esportives i de lleure	78
Quotes assistència	502
Quotes socis i donacions	190
Subvencions (ICASS)	3.149
Subvencions (Dept.Treball)	895
Altres subv. oficials	92
Subvencions de capital	157
Altres ingressos	12

Total (milers €) **6.812**

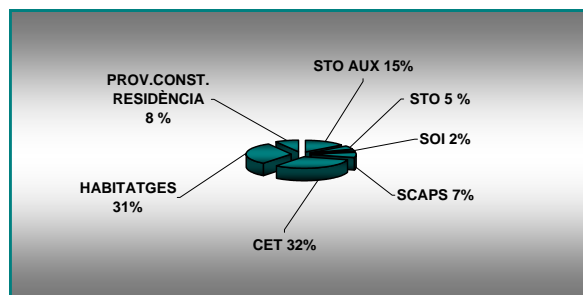


DESPESES I PROVISIONS

Servei T.Ocup. Auxiliari	1.002
Servei Teràpia Ocupacional	335
Servei Ocup. d'Inserció	153
Serv.Compl. d'Ajustaments	495
Centre Especial de Treball	2.101
Servei d'Habitatges	2.104
Provisió Construcció Residència	560

Total (milers €) **6.750**

Excedent (milers €) **62**

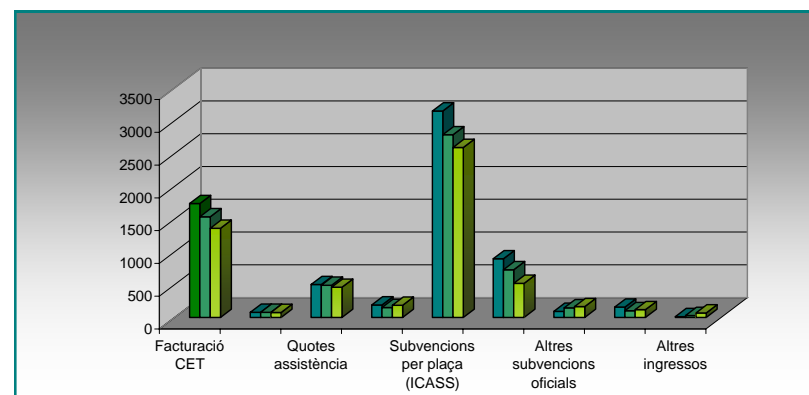


EVOLUCIÓ DELS INGRESSOS DELS ÚLTIMS 3 ANYS

INGRESSOS

	2010	2009	2008
Facturació CET	1.737	1.535	1.359
Activitats esportives i de lleure	78	78	76
Quotes assistència	502	490	460
Quotes socis i donacions	190	152	186
Subvencions per plaça (ICASS)	2.995	2.786	2.592
Subvencions Dept.Treball	895	727	520
Altres subvencions oficials	246	146	165
Subvencions de capital	157	102	118
Altres ingressos	12	29	69

Total (milers d'Euros) **6.812 6.045 5.545**



La xifra total d'ingressos del 2010 ha estat de 6,8 milions d'euros i la de despeses de 6,7 milions d'euros. Aconseguint-se un **resultat positiu de 62.182,27 euros i una provisió per a la nova residència de paràlisi cerebral de 559.644,32 euros**. La gestió econòmica de l'any 2010 ha estat molt difícil per l'entorn de crisi que es viu a nivell de país. Ha estat un repte molt complex, poder oferir un resultat positiu a l'hora que mantenir un alt nivell de provisions per a la construcció de la residència de paràlisi cerebral, sense renunciar als valors i objectius pròpis de la Fundació.

D'aquesta evolució destaquem:

- * L'**augment de la facturació del CET** un fet molt positiu davant la crisi actual.
- * L'**augment de donacions en 2010** degut a la resposta de la societat civil al 50 aniversari
- * L'**augment de les subvencions per plaça** resultat incrementar els serveis assistencials